1. Napisz te sylaby.

lo me ka li

Le Ma ki Tu

2. Połącz modele wyrazów z obrazkami za pomocą strzałek.

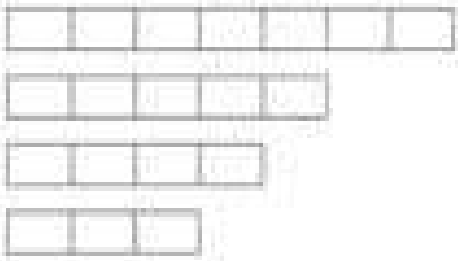



3. Pokoloruj serca z wyrazami: jednosylabowymi na szaro, dwusylabowymi na żółto, trzysylabowymi na czerwono.



4. Dopisz litery pisane pod podanymi drukowanymi.

A M K L O I E T a m k l o i e t

5. Pomaluj tyle okienek, ile jest głosek w nazwach przedmiotów na obrazkach.

6. Otocz pętelką wyrazy z literami O, o.

Karol lis kino oko to komin komar Ola

tak loki kolo mak ta maska